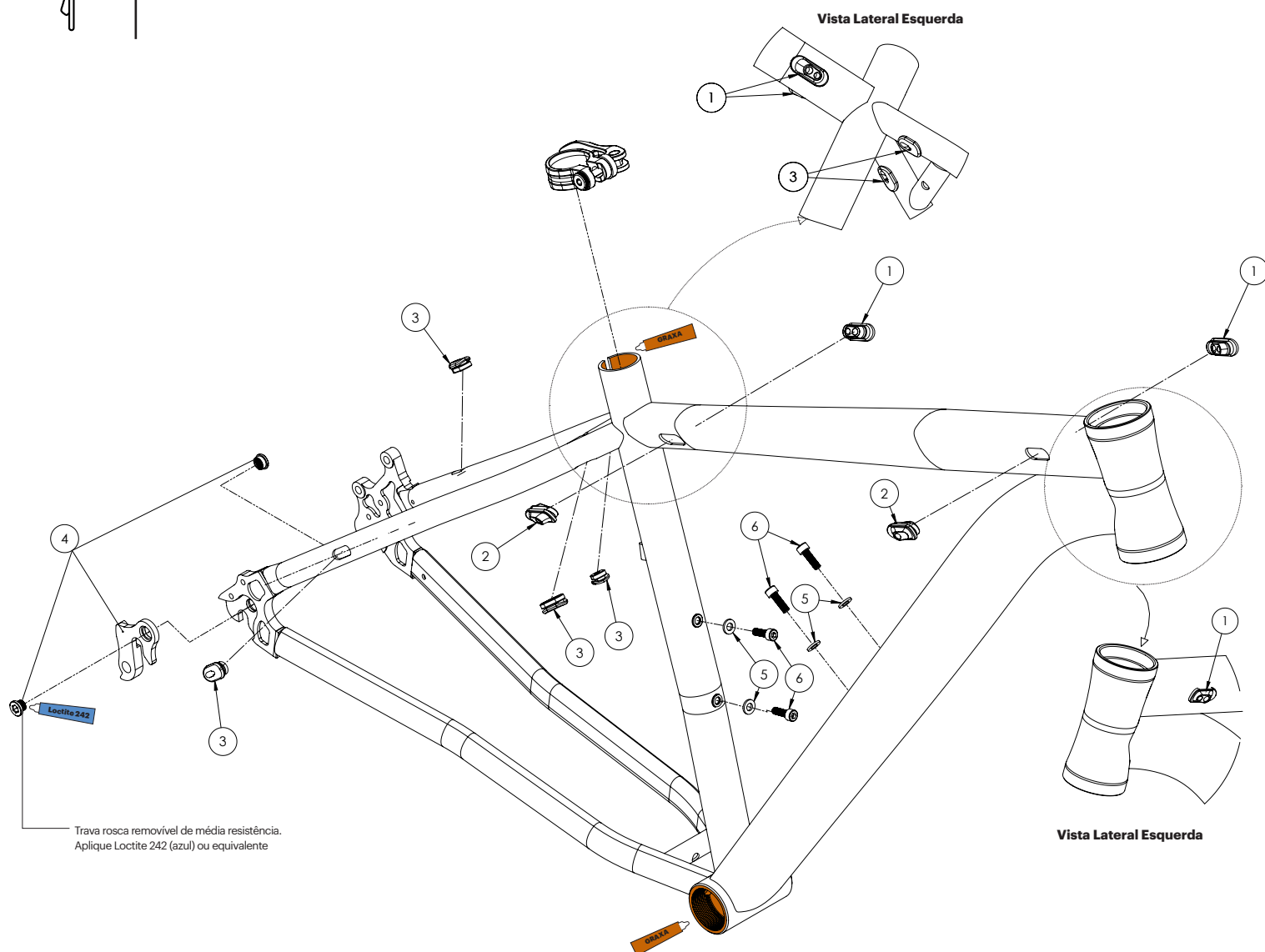




# CALOI

MANUAL TÉCNICO - CALOI 29 SPORT

## VINTE E NOVE Sport



### TAMANHOS P:

Não possuem rebite para fixação de suporte de caramanhola

### LUBRIFICANTES



ITEM	DESCRIÇÃO	CÓD.CALOI	QTD
1	PLUG DE PLÁSTICO P/QUADRO YF-W13-8	207909.30009	2
2	PLUG DE PLÁSTICO P/ QUADRO YFW13-5	207965.30005	2
3	PLUG DE PLÁSTICO YF-W13-1-CAN	014431.30001	4
4	GANCHEIRA TWONINER/SUPRA A15	012787.30007	1
5	ARRUELA LISA 5,0 MM - ZINCADO	160049.20009	4
6	PARAFUSO CABEÇA CILINDRICA M5X16,0 MM - ALLEN	150166.20006	4

Número da Peça	Ferramentas	Torque
4	CHAVE ALLEN 4 mm - PARAFUSOS P/ FIXAÇÃO DO SUPORTE DE CARAMANHOLA	4 a 6 N.m
6	CHAVE ALLEN 2.5 mm - PARAFUSO GANCHEIRA	4 N.m

### Instrução de montagem:

Realize a montagem das arruelas de maneira que a face do diâmetro menor da mesma esteja sempre voltada para a face do rolamento, com isso o rolamento irá exercer seu movimento corretamente.



# CALOI

MANUAL TÉCNICO - CALOI 29 SPORT

## VINTE E NOVE *Sport*

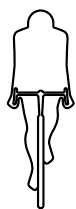
ITEM	ESPECIFICAÇÃO
Suspensão Dianteira	100mm / Espiga Ø1-1/8" / Post Mount / Eixo 9X100mm Quick Release/ Trava Manual
Movimento de Direção	Mega over Ø44,0 / Ø30,0 mm/ Semi integrado / Feimin FP-H812PL
Movimento Central	BSA 68 mm/122.5MM/Cartucho selado/ eixo ponta quadrada (Square Type) / Feimin FP-B908N-2NL
Diâmetro do Canote	27.2 mm
Diâmetro da Abraçadeira	31.8 mm
Diâmetro dos Pneus / Medida Máxima dos Pneus	29" / 2.20"
Comprimento Máximo da Suspensão	100 mm - Comprimento total axle to crow 525 mm
Montagem do freio traseiro	Com Adaptador para Standard
Eixo Traseiro	L:151 mm / OLD: 135mm Quick Release
Limite de peso Total (piloto)	100 Kg
Inserção do canote: mínima / máxima	P = 100mm / 200 mm M = 100mm / 190 mm G = 100mm / 240 mm

**Nota:**

A Caloi reserva-se o direito de realizar alterações no conteúdo sem aviso prévio e/ou notificações.

Sugerimos que a montagem da sua bike Caloi seja realizada em uma rede autorizada ou em uma loja especializada de sua confiança. Dessa forma, todas as montagens serão realizadas por profissionais capacitados, bem como todos os ajustes para a sua segurança!

**!ATENÇÃO! :** Qualquer manutenção feita indevidamente pelo consumidor, acarretará em não atendimento de garantia, caso seja feita erroneamente. Esse manual é de uso exclusivo do lojista.

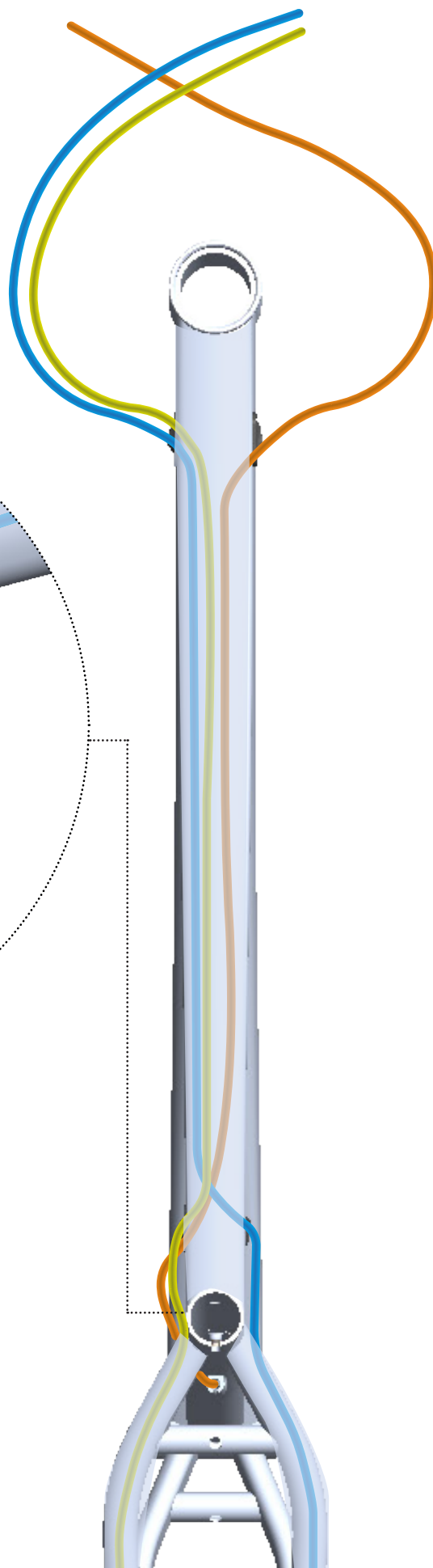
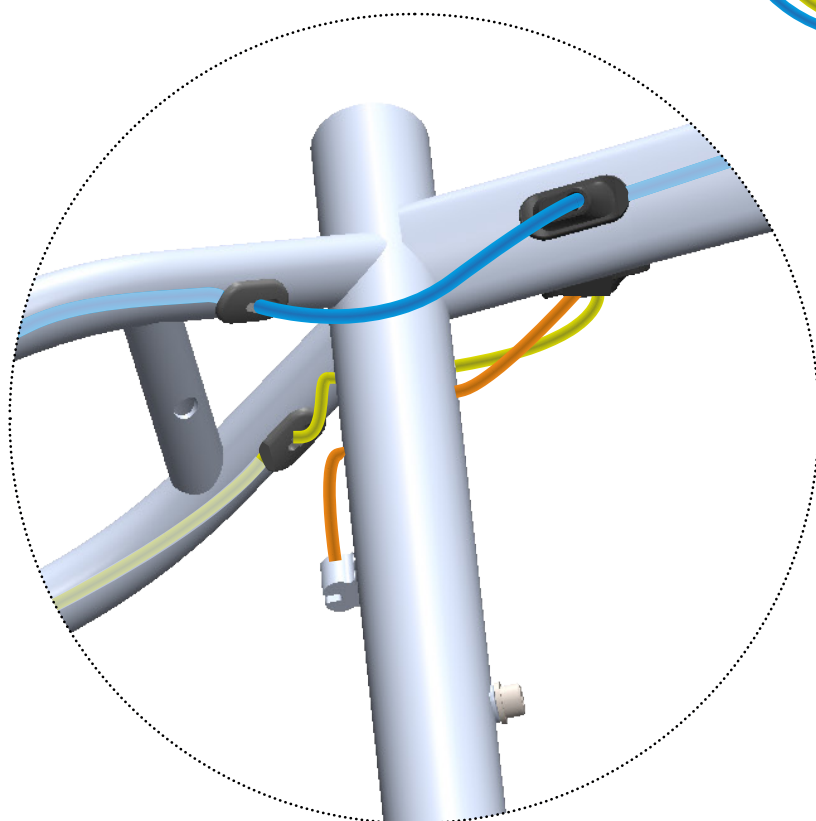


# CALOI




MANUAL TÉCNICO - CALOI 29 SPORT

## ROTA DE CABOS

**VINTE E NOVE**  
*Sport*



### LEGENDA:

-  Conduíte do Câmbio Diâterio
-  Conduíte do Câmbio Traseiro
-  Mangueira de freio traseiro

\*Se atentar a sequência da passagem dos cabos de acordo com a imagem ao lado.



# CALOI

MANUAL TÉCNICO - CALOI 29 SPORT

**VINTE E NOVE**  
*Sport*

**SAC**  
0800 701 8022

**E-MAIL**  
sac@caloi.com

**SITE**  
www.caloi.com

2020 © Copyrights CALOI. Todos os direitos reservados.

**CALOI NORTE S.A**  
CNPJ:04.301.024/0001-31  
Avenida Abiurana, Nº 150  
Distrito Industrial, Manaus (AM)  
CEP: 69075-010  
Edição 09/2021

**PRODUZIDO NO  
PÓLO INDUSTRIAL  
DE MANAUS**  
  
CONHEÇA A AMAZÔNIA